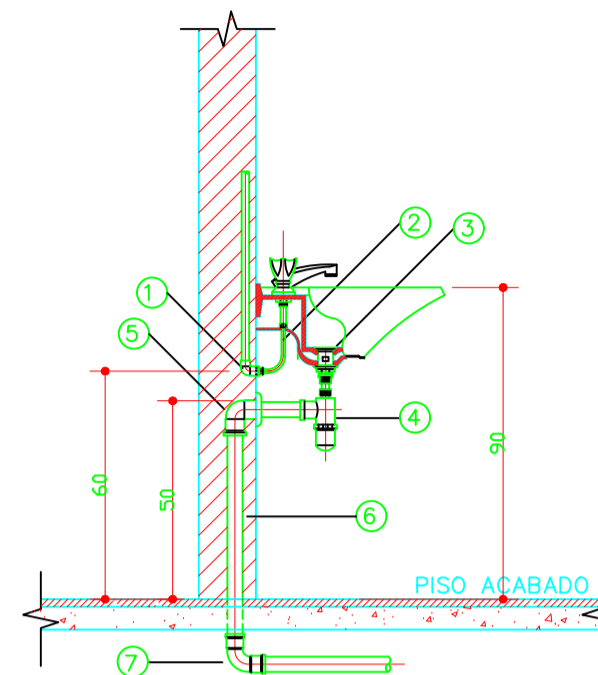


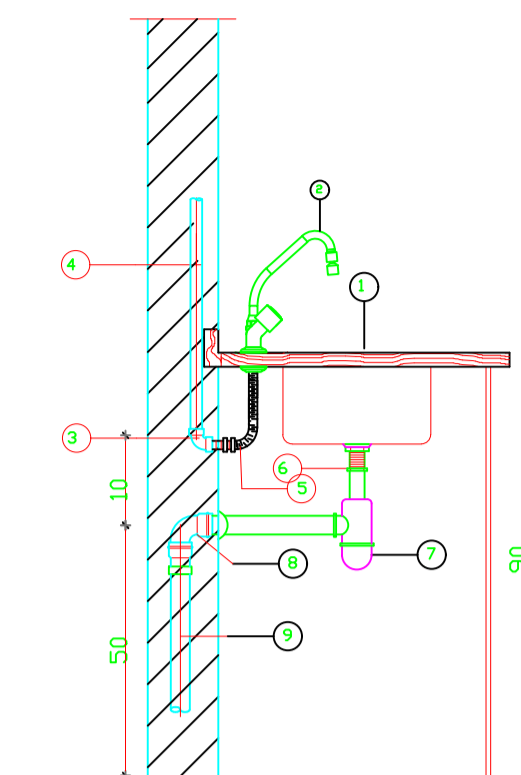
LAVATÓRIO DE LOUÇA  
ESCALA 1:1



VISTA LATERAL

- LEGENDA  
ÁGUA FRIA E ESGOTO  
1-JOELHO 90° PVC SOLDÁVEL E COM ROSCA METÁLICA  $\phi$  25mmx1/2"  
2-LIGAÇÃO FLEXÍVEL  
3-VÁLVULA DE ESCOAMENTO PARA LAVATÓRIO COM LADRÃO  
4-SIFÃO PARA LAVATÓRIO  $\phi$  1x1.1/2" (PODE-SE UTILIZAR DE SIFÃO FLEXÍVEL)  
5-JOELHO 90° PVC SOLDÁVEL E COM ROSCA  $\phi$  40mmx1.1/2"  
6-TUBO PVC PARA ESGOTO SECUNDÁRIO  $\phi$  40mm  
7-CURVA 90° PVC CURTA  $\phi$  40mm

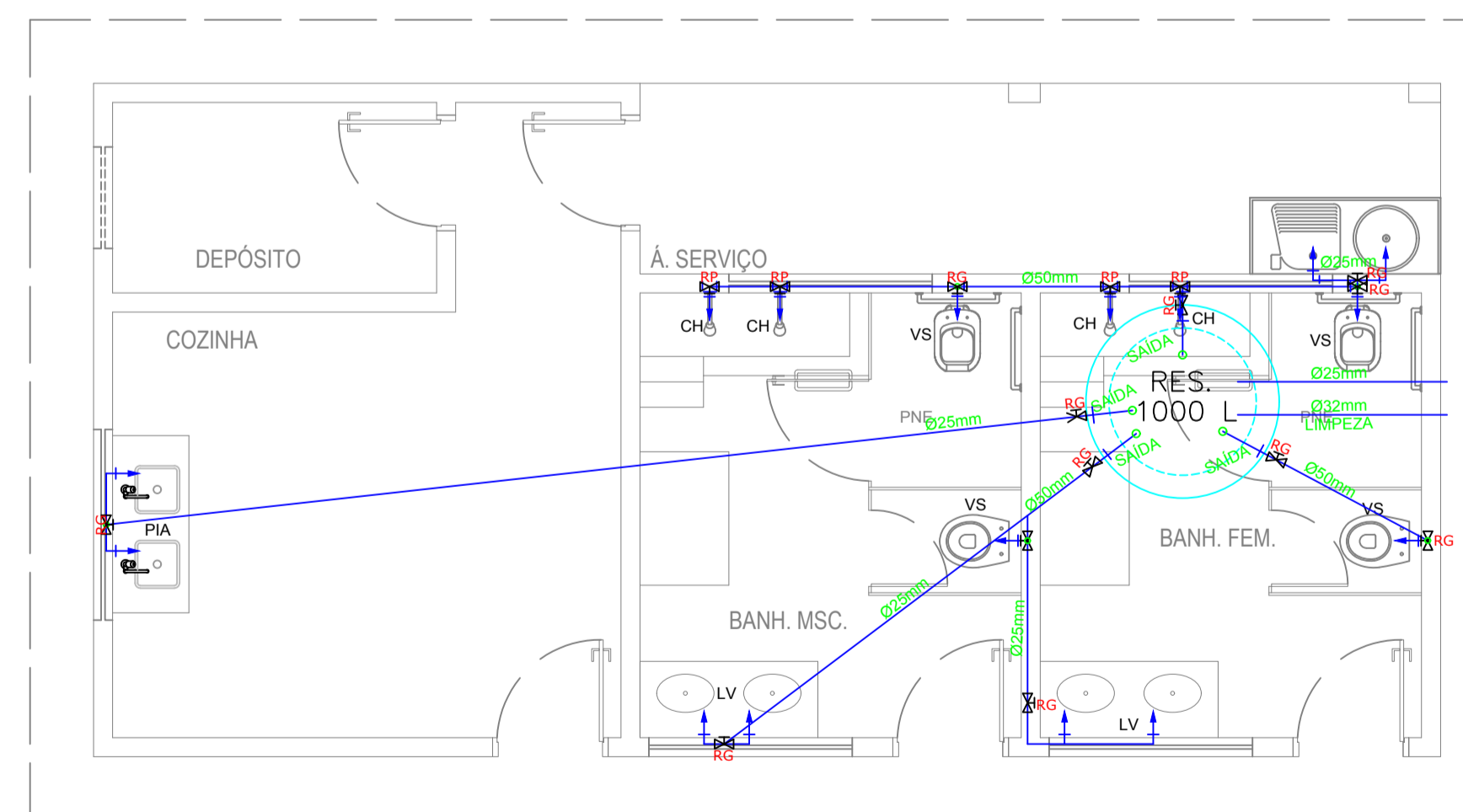
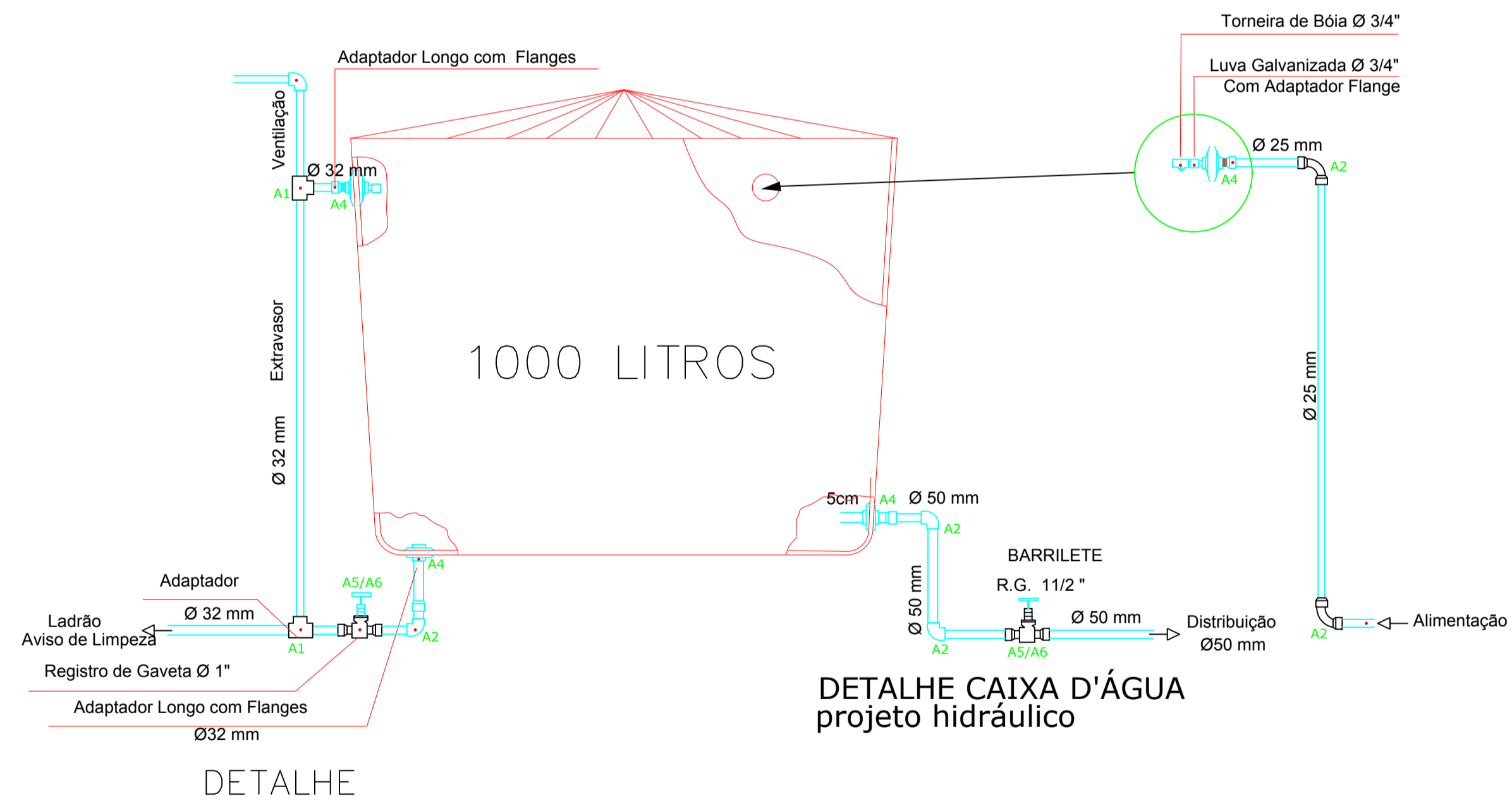
PIA  
ESCALA 1:1



DETALHE DE INSTALAÇÃO DA PIA  
5/ESCALA

RELAÇÃO DO MATERIAL

- 1 - CUBA DE AÇO INOX  
2 - TORNEIRA BICA MÓVEL/MESA CROMADA  $\phi$ 1/2"  
3 - JOELHO 90° DE PVC SOLDÁVEL C/ BUCHA DE LATÃO  $\phi$ 25x1/2"  
4 - TUBO DE PVC SOLDÁVEL  $\phi$ 25  
5 - ENGATE  $\phi$ 1/2"  
6 - VÁLVULA P/ PIA  $\phi$ 1"x2"  
7 - SIFÃO P/ PIA CROMADO  $\phi$ 1"x1.1/2" - PODENDO UTILIZAR SIFÃO FLEXÍVEL  
8 - JOELHO 90° PVC C/ ANEL DE BORRACHA  $\phi$ 40mm  
9 - TUBO DE PVC ESGOTO  $\phi$ 40mm



PLANTA BAIXA  
ESCALA 1:50

LEGENDA BARRILETE / CONEXÕES

- A1 - Tê  
A2 - Joelho 90  
A3 - Joelho 45  
A4 - Adaptador c/ flanges livres p/caixa d'água  
A5 - Registro de Gaveta bruto  
A6 - Adaptador soldável curto com rosca

PREFEITURA:	BOMBEIROS:
-------------	------------

PROJETO: <b>HIDRÁULICO</b>
OBRA: AMPLIAÇÃO DA CRECHE MUNICIPAL AMBROSIA MARIA DE JESUS
CIDADE: CARMOLÂNDIA - TO
LOCALA OBRA: MUNICÍPIO DE CARMOLÂNDIA
TIPO DE OBRA: PÚBLICA

R.T. - PROJETO:	BRUNO CARREIRO SANTOS CONTATO: (63) 98440-6047
PROPRIETÁRIO:	Eng. Civil Bruno Carreiro Santos CREA: 201065/D-TO

PARA USO DO REQUERENTE	PROJETO
CONTEUDO DA FOLHA: * PLANTA BAIXA - INSTALAÇÃO * DETALHES * LEGENDAS	

ENDEREÇO: MUNICÍPIO DE CARMOLÂNDIA - TO CNPJ: 25.063.868/000161	ESCALA: INDICADA	DATA: OUT. / 2019
BAIRRO: CIDADE	CIDADE: CARMOLÂNDIA - TO	CEP: 77840-000
DESENHO: BRUNO	FOLHA NÚMERO: 01-01	